



NEPTUNO SPA - 71473
SPA EMPOTRABLE · RECESSED SPA



Altamente atractivo e innovador para crear espacios únicos, distinguidos y elegantes que siempre satisfacen las expectativas individuales, familiares y sociales.

It is a highly attractive and innovative material for creating unique, distinguished and elegant spaces that always meet people's expectations and those of their family and friends.

NEPTUNO SPA - 71473

SPA EMPOTRABLE · RECESSED SPA

Spa desbordante de 5 plazas fabricado en una única pieza de acero inoxidable y acabado satinado, con forma hexagonal.

Cada asiento dispone de una combinación de dos tipos de masajes: un masaje con jets de agua y un masaje de aire, para proporcionar el mejor bienestar al usuario.

Incorpora tres potentes proyectores de LED y opcionalmente se ofrece una elegante rejilla acabada con madera sintética.

Se trata de un Spa de gran capacidad y con unos acabados excelentes.

El Spa está diseñado para ser empotrado en el suelo ya que no dispone de carenado exterior.

Dispone de pre-instalación hidráulica lista para conectarse a la sala técnica o kit de filtración.

A five-seater overflow spa made in a single piece of stainless steel and satin finish. It has a hexagonal shape.

Each seat has a combination of two types of massages: a massage with water jets and an air massage, to provide the best comfort to the user.

It incorporates three powerful LED projectors and optionally available with an elegant grille with a synthetic wood finish.

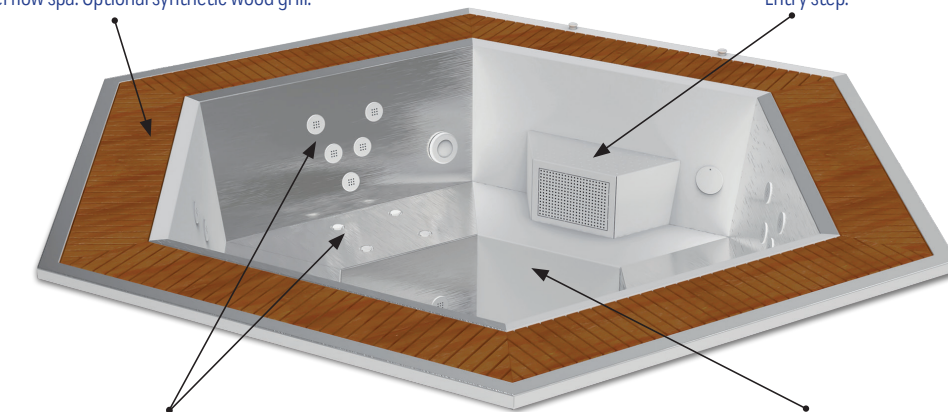
This Spa provides great capacity and excellent finishes.

The Spa is designed to be embedded in the ground since it does not have an exterior fairing.

It has hydraulic pre-installation ready to connect to the technical room or filtration kit.

Spa desbordante. Reja de madera opcional.
Overflow spa. Optional synthetic wood grill.

Peldaño de entrada.
Entry step.



Boquilla de masaje de agua. Boquillas de aire
Water jets massage. Air jets

Interior spa: Acero inoxidable Aisi-316L Satinado.
Bastidor: Acero inoxidable Aisi-304.
Interior spa: Stainless Steel Aisi-316L Satin-finish.
Frame: Stainless Steel Aisi-304.

EMBALAJE Y TRANSPORTE

- Las dimensiones finales del spa, con su embalaje son: 2590 x 2250 x 1200 mm.
- El spa se entrega en una única pieza y en posición horizontal.
- Se aconseja disponer de una base nivelada para la correcta instalación del spa.
- No incluye los medios de elevación, que deberá ser adecuado según los pesos y dimensiones del spa.

PACKAGING AND TRANSPORT

- The final dimensions of the spa, with its packaging are: 2590 x 2250 x 1200 mm.
- Spa delivered in one piece and in a horizontal position.
- It's advice to arrange a levelled concrete base for a correct spa installation.
- Lifting system not included, it should be suitable regarding the weight and size of the spa.

NEPTUNO SPA - 71473

SPA EMPOTRABLE · RECESSED SPA

ESPECIFICACIONES GENERALES		GENERAL SPECIFICATIONS
Dimensiones internas	1,86 x 1,61 x 0,90 m	Internal dimensions
Dimensiones externas	2,54 x 2,20 x 1,00 m	External dimensions
Posiciones (Asientos/Tumbonas)	5 (5 / -)	Positions (Seat / Loungers)
Capacidad de agua	1,20 m ³	Water capacity
Peso vacío-Peso lleno	400 kg / 1600 kg	Empty weight-Full weight

71473FT.03-19_NEPTUNO SPA

CARACTERÍSTICAS		CHARACTERISTICS
Nº jets de masaje (agua)	23	Nº Water jets
Nº boquillas de aire	20	Nº Air jets
Tipo de filtración	Rebosadero / <i>Overflow</i>	Filtration type
Aspiración rebosadero	6	Overflow suction
Boquillas impulsión	2	Return inlet
Boquilla limpiafondos	1	Suction point
Sumidero	1	Main drain
Reposacabezas	-	Headrests
Proyector LED	3	LED projectors
Pulsador piezoeléctrico	2	Piezoelectric button

OPCIONES (NO INCLUIDOS)		OPTIONS (NOT INCLUDED)
Rejilla inox	Opcional / <i>Optional</i>	Stainless Steel grille
Rejilla madera	Opcional / <i>Optional</i>	Wooden grille
Cubierta	Opcional / <i>Optional</i>	Isolating cover

EQUIPAMIENTO EXTERNO RECOMENDADO		RECOMMENDED EXTERNAL EQUIPMENT
Kit de filtración compacto	16412	Compact filtration kit
Depósito de compensación	Sí / <i>Yes</i>	Balance tank

KIT FILTRACIÓN COMPACTO		COMPACT KIT FILTRATION
ESPECIFICACIONES GENERALES		GENERAL SPECIFICATIONS
Código	16412	Code
Filtro	Ø 650	Filter
Bomba de filtración	0,82 kW	Filtration pump
Bomba de masaje (PI)	2 x 1,81 kW	Massage pump (PI)
Bomba soplante	1,3 kW	Air blower
Calefacción eléctrica	6 kW	Standard heater power
Ozonizador	Opcional / <i>Optional</i>	Ozonator
Pulsador / Control	Opcional / <i>Optional</i>	Buttons / Control
Potencia requerida	11.802 W	Power requirement
Potencia requerida	23 A	Power requirement
Voltaje	400V III + N	Voltage

Kit recomendado para una pérdida de carga de 7m.c.a.

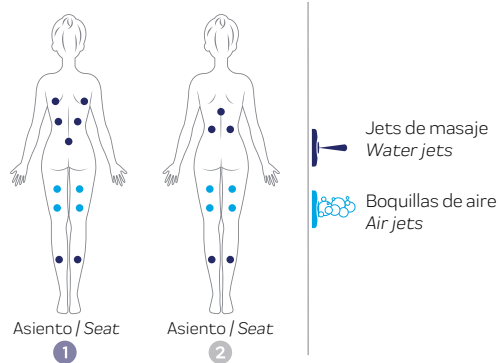
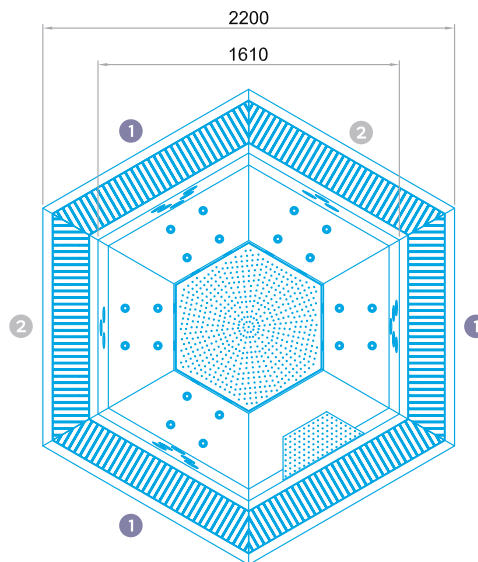
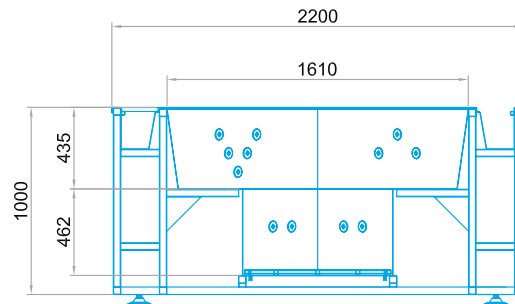
Recommended kit for a water pressure head loss of 7m.w.c.

Nos reservamos el derecho de cambiar total o parcialmente las características de nuestros artículos o contenido de este documento sin previo aviso.
We reserve the right to change all or part of the features of the articles or contents of this document, without prior notice.

NEPTUNO SPA - 71473

SPA EMPOTRABLE · RECESSED SPA

DIMENSIONES | DIMENSIONS



METALAST, S.A.U.

Paseo Sanllehy, 25 · 08213 Polinyà (Spain)
Tel.: +34 93 713 18 55 · Fax: +34 93 713 11 37
e-mail: metalast@fluidraindustry.com